

2019.09.27

語学資格試験 (TOEIC) 実績



宮崎国際大学は、平成6年、世界のそれぞれに異なった文化をグローバルな視点からみつめなおすため「比較文化学」という学問を追究する最上の環境を提供する大学として創設されました。グローバル化社会において活躍できる人材の育成という教育目標の実現のため、20年前の開学当初からはほぼ全ての授業で英語を用いたアクティブ・ラーニングを実施する特色ある教育を行っています。英語スキルは TOEIC によって評価しています。本報告書では、TOEIC の実績について報告します。

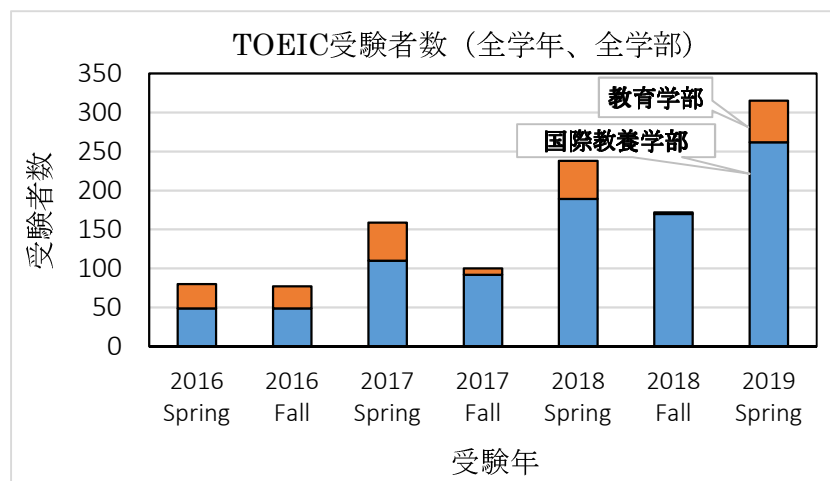
1 TOEIC 受験者の推移

TOEIC 受験者数の推移を 2016 年 (4 年生) から示します (下表参照)。国際教養学部 of 学生には、年 2 回 (春 S、秋 F) の TOEIC 受験を義務付けており、TOEIC 得点 500 点以上が三年生への進級の条件になっています。

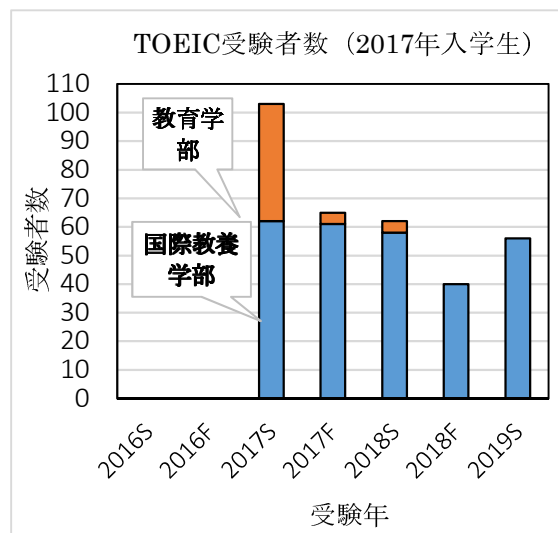
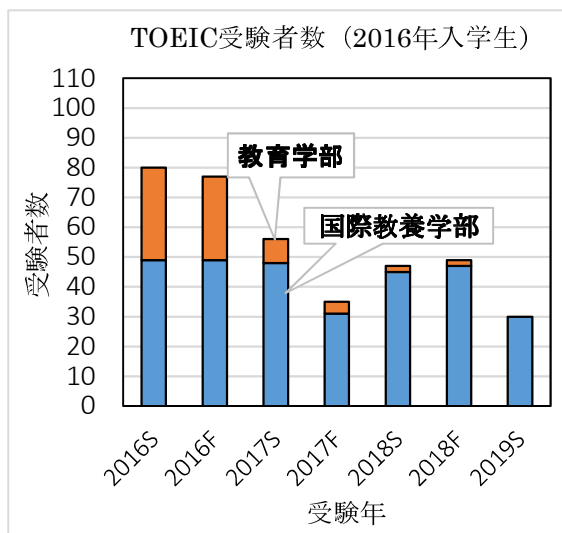
TOEIC 受験者数および平均点の推移

| 入学年度 = 受験日 | TOEIC 受験者数 | | | | | | | | 合計 | 平均点 (2016 年 入学生) |
|---------------|------------|-----|------|-----|------|-----|------|-----|-----|------------------------|
| | 2019 | | 2018 | | 2017 | | 2016 | | | |
| | ILA | EDU | ILA | EDU | ILA | EDU | ILA | EDU | | |
| 2016 Spring | - | - | - | - | - | - | 49 | 31 | 80 | 357 |
| 2016 Fall | - | - | - | - | - | - | 49 | 28 | 77 | 415 |
| 2017 Spring | - | - | - | - | 62 | 41 | 48 | 8 | 159 | 486 |
| 2017 Fall | - | - | - | - | 61 | 4 | 31 | 4 | 100 | 518 |
| 2018 Spring | - | - | 86 | 43 | 58 | 4 | 45 | 2 | 238 | 584 |
| 2018 Fall | - | - | 83 | 0 | 40 | 0 | 47 | 2 | 172 | 608 |
| 2019 Spring | 101 | 52 | 75 | 1 | 56 | 0 | 30 | 0 | 315 | 594 |

2016 年入学生から集計しています。ILA= 国際教養学部、EDU=教育学部



TOEIC 受験者数の推移を、2016 年入学生（4 年生）および 2017 年入学生（3 年生）の二学年について示します。国際教養学部学生の多くは、2 年生後期に留学するために、二年生秋の受験者がやや少なくなっているが、ほとんどすべての学生が年二回の受験を行っている。



2 TOEIC 得点の推移

2016 年入学生（4 年生、全学部）の TOEIC 平均点および最高得点の推移を示します。2 年生春までの試験で、多くの学生が 500 点以上（国際教養学部の三年生への進級条件）の成績を取得している。

