

木の玩具をつくろう


2020

自分で木の玩具をつくることができる。

木に関心を持ち、木を活用しよう。

木のよさを感じながら、木を切り、磨き、

塗装をしよう。



入場無料 事前申し込み不要

丸太を切って二輪車をつくる（幼児・小学生向け）

角材を切って車をつくる（小学生向け）

音の出る玩具をつくる（乳児の保護者向け）

その他、カード立てやコースターなど簡単な工作も準備しています。



のこぎりを使うので、小学校2年生以下の幼児、児童には保護者が見守ってくださいようお願いします。

また、けがについては責任を負えません。小学校3年生以上の児童でも心配な場合は見守ってください。

材料は多めに準備しますが、限りがあります。あらかじめご了承ください。

日時：令和2年 1月26日（日）10:00～17:00

場所：みやざきアートセンター 創作アトリエ

対象：幼児・児童と保護者および玩具製作に関心がある方

〒880-0001 宮崎市橘通西3-3-27 アートセンタービル

指導：守川美輪（宮崎国際大学 教育学部 准教授）

問い合わせ先：Tel 0985-85-5931 Fax 0985-84-3396（守川美輪）

E-mail mmorikawa@edu.miyazaki-mic.ac.jp

後援：宮崎市 宮崎県森林林業協会



宮崎国際大学では地域交流活動を推進しています

木の玩具をつくろう

2020




子どもが、自ら進んで根気よく作業をすることで、意志の力を育むことができると思っています。



MIC (ミック)

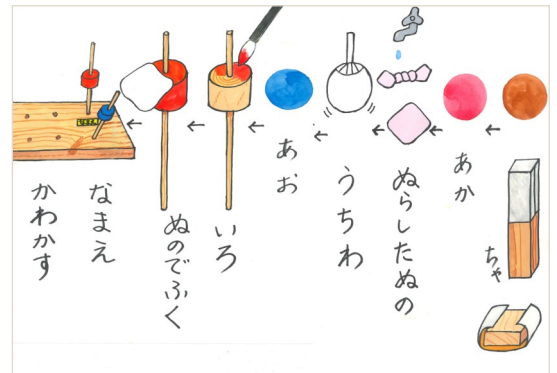
宮崎国際大学マスコットキャラクター

車ができたら、坂道を走らせて遊ぼう！



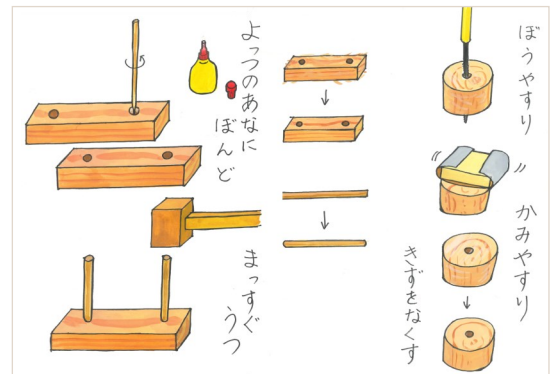
二輪車

幼児、小学生におすすめ
自分で丸太を切って、右図のような手順書を見ながら、作業をすすめよう。



車

小学生におすすめ 車の形を自分で決めて、糸のこぎりで切ろう。車体はヒノキ、車輪はスギでつくる。ヒノキとスギを見分けられるようになるかな。



音の出るおもちゃ

乳児の保護者におすすめ
中に鈴が入って、いい音がする。
好きな色に着色できます。

カード立てやコースターなど
簡単な工作もあります！

講師からひとこと

何時からでも参加できますが、10:10と13:10に木の話とつくり方の説明をしますので、それに合わせて来てもらえるとありがたいです。12:00～13:00はスタッフは交替で休憩をします。大人の方は子どもさんの手伝いだけでなく、大人もひとつ製作しましょう。

塗料を使うので、エプロン持参か汚れてもよい服装で来てください。

手順は分かりやすいように図にして掲示しておきますが、分からないことは講師や学生スタッフに、気軽に聞いてください。

木の香りや手触りを感じながら、自分の手でつくり上げる楽しさを感じてほしいです。

駐車場: 専用駐車場はありません。下記提携駐車場は3階受付に駐車券提示で3割引サービス券を発行。

© 宮崎山形屋東側Y・Yパーク(徒歩約5分) © ホテルメリージュ本館東側 メリージュ通り駐車場(徒歩約1分)